


# Petit livret à imprimer

1

Imprimez la 1ère page et pliez-la en 2, (face externe), de façon à recueillir les autres feuillets.




Imprimez les pages suivantes et pliez-les en 2, (face interne).

2

3

Empilez les feuillets pliés les uns sur les autres.



Glissez-les dans le premier feuillet ouvert, puis fermez le tout pouragrafer l'ensemble.

4



[www.toccata-formation.com](http://www.toccata-formation.com)



RÉSUMÉ

RESSENTIS

PHOTOS

ET PLEIN D'AUTRES MOMENTS DE PARTAGE ...

# CAHIER du petit lecteur

Ce cahier appartient à :

Prénom : .....

Nom : .....

Âge : .....


Photo  
de l'enfant

Ce cahier est rempli par :


Prénom : .....

Nom : .....

Date de début : .....



# BIBLIOTHÈQUE



Remplissez la bibliothèque de l'enfant au fur et à mesure des lectures en annotant les titres sur le dos des livres. Dessinez-en autant que nécessaire !

# EDITO



Cher.e.s Assistant.e.s Maternel.le.s,

Bienvenue dans le Cahier du Petit Lecteur !

Ce carnet est conçu pour être une ressource précieuse afin de **suivre l'évolution de l'enfant que vous accompagnez**, de découvrir ses livres préférés et de **stimuler sa créativité**.

J'espère que ce cahier deviendra un **compagnon précieux** pour vous et pour lui, dans son **voyage de lecture**. N'hésitez pas à le compléter avec vos observations et à **partager vos coups de cœur** littéraires.

Ensemble, nous pouvons **encourager la passion de la lecture** ! Ce cahier deviendra un véritable trésor de souvenirs.

**Bonnes lectures !**



# MES MOMENTS DE LECTURE

LIVRE N°

Date : ..... Auteur : .....

Titre du livre :

.....  
.....

Résumé :

.....  
.....  
.....

RESSENTIS DE L'ENFANT :




CE QUE L'ENFANT A AIMÉ, CE QUI L'A SURPRIS, SES QUESTIONS OU COMMENTAIRES :

.....  
.....  
.....  
.....  
.....

COMMENTAIRES DE L'ADULTE LECTEUR (PARTICIPATION DE L'ENFANT, SES PROGRÈS, ETC.) :

.....  
.....  
.....  
.....  
.....

# ACTIVITÉS INSPIRÉES PAR LES LIVRES

ACTIVITÉS RÉALISÉES :

.....  
.....  
.....  
.....  
.....



DESCRIPTION :

.....  
.....  
.....  
.....  
.....



[CLIQUEZ ICI](#)  
pour recevoir le livret  
dans son intégralité

